

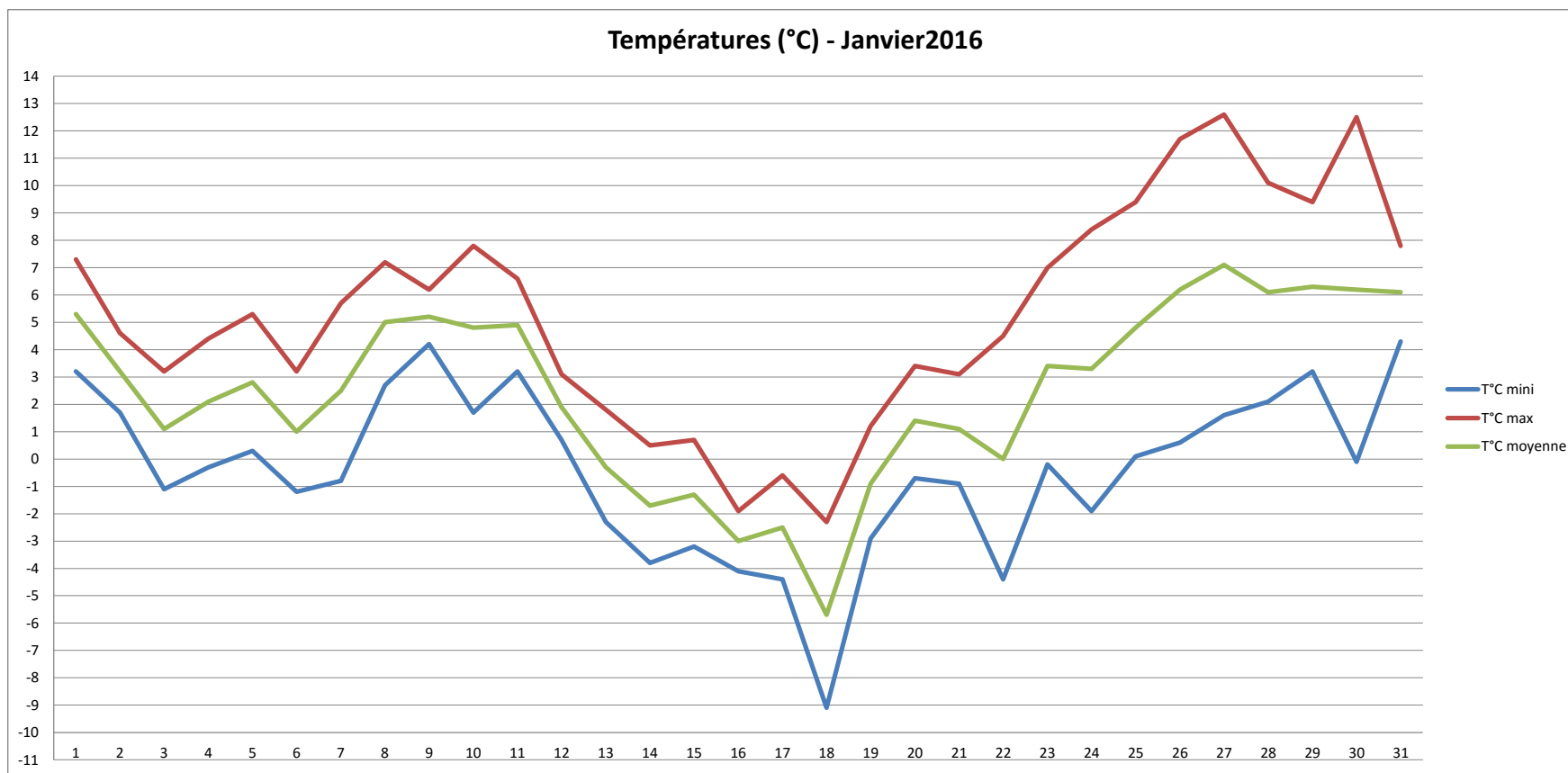
JANVIER 2016

JANVIER 2016

		T° mini	T° max	T° moyenne	Amplitude	Rafale	Direction	Vent moyen	Précipita-tions	Pression mini	Pression max	Ensoleillemen t	Jours
Jours		(°C)	(°C)	(°C)	(°C)	(km/h)		(km/h)	(mm)	(hPa)	(hPa)	(h)	Jours
D E C A D E	1	3,2	7,3	5,3	4,1	15	SSO	3	2,2	1015	1024	2,7	1
	2	1,7	4,6	3,2	2,9	19	SSO	4	17,4	1012	1015	0	2
	3	-1,1	3,2	1,1	4,3	16	SSO	2	11,8	999	1014	0,5	3
	4	-0,3	4,4	2,1	4,7	18	SSO	3	7,2	996	1000	0	4
	5	0,3	5,3	2,8	5	19	SSO	5	0,6	996	1000	3,4	5
	6	-1,2	3,2	1	4,4	23	SSO	3	1,8	999	1004	0	6
	7	-0,8	5,7	2,5	6,5	23	SSO	3	21,2	1000	1008	0	7
	8	2,7	7,2	5	4,5	18	SSO	3	2,2	1003	1008	0	8
	9	4,2	6,2	5,2	2	15	SSO	3	17,4	1001	1003	0,5	9
	10	1,7	7,8	4,8	6,1	31	SSO	3	4,2	995	1003	0	10
Moyenne		1	5,5	3,3	4,5	-	-	3,2	8,6	-	-	-	Moyenne
Extrême		-1,2	7,8	-	6,5	31	-	5	21,2	995	1024	-	Extrême
D E C A D E	11	3,2	6,6	4,9	3,4	24	SSO	4	9,8	992	1003	0	11
	12	0,7	3,1	1,9	2,4	16	SSO	4	3,6	1003	1017	0	12
	13	-2,3	1,8	-0,3	4,1	16	SSO	2	4	1017	1024	0,9	13
	14	-3,8	0,5	-1,7	4,3	26	SSO	2	4,4	1011	1019	0,4	14
	15	-3,2	0,7	-1,3	3,9	18	S	2		1016	1019	3	15
	16	-4,1	-1,9	-3	2,2	15	NE	2		1019	1026	0	16
	17	-4,4	-0,6	-2,5	3,8	18	S	2		1020	1026	1,3	17
	18	-9,1	-2,3	-5,7	6,8	13	SSO	2		1014	1021	0	18
	19	-2,9	1,2	-0,9	4,1	13	SO	1		1014	1015	0,2	19
	20	-0,7	3,4	1,4	4,1	13	SSO	3		1014	1018	2,2	20
Moyenne		-2,7	1,3	-0,7	3,9	-	-	2,4	5,5	-	-	-	Moyenne
Extrême		-9,1	6,6	-	6,8	26	-	4	9,8	992	1026	-	Extrême
D E C A D E	21	-0,9	3,1	1,1	4	18	SSO	3	0	1018	1026	1,8	21
	22	-4,4	4,5	0	8,9	18	SSO	4	0	1026	1032	3,7	22
	23	-0,2	7	3,4	7,2	16	SSO	4	0	1031	1035	2,8	23
	24	-1,9	8,4	3,3	10,3	23	SSO	5	0	1033	1036	4	24
	25	0,1	9,4	4,8	9,3	15	SSO	5	0	1029	1033	3,9	25
	26	0,6	11,7	6,2	11,1	19	SSO	5	0	1028	1032	4,2	26
	27	1,6	12,6	7,1	11	21	SSO	5	0	1024	1028	2,6	27
	28	2,1	10,1	6,1	8	18	SSO	5	0	1024	1028	2,1	28
	29	3,2	9,4	6,3	6,2	23	SSO	5	0	1028	1030	1,2	29
	30	-0,1	12,5	6,2	12,6	32	SSO	4	16,2	1021	1030	1,8	30
31	4,3	7,8	6,1	3,5	13	SSO	3	10,2	1020	1026	0	31	
Moyenne		0,4	8,8	4,6	8,4	-	-	4,4	2,4	-	-	-	Moyenne
Extrême		-4,4	12,6	-	12,6	32	-	5	16,2	1018	1036	-	Extrême
M O I S	Extrême	-9,1	12,6	0	12,6	32		5	21,2	992	1036	43,2	Extrême
	Moyenne	-0,4	5,3	2,5	5,7	18,9		3,4	Cumul précipitat. :	134,2 mm			Moyenne

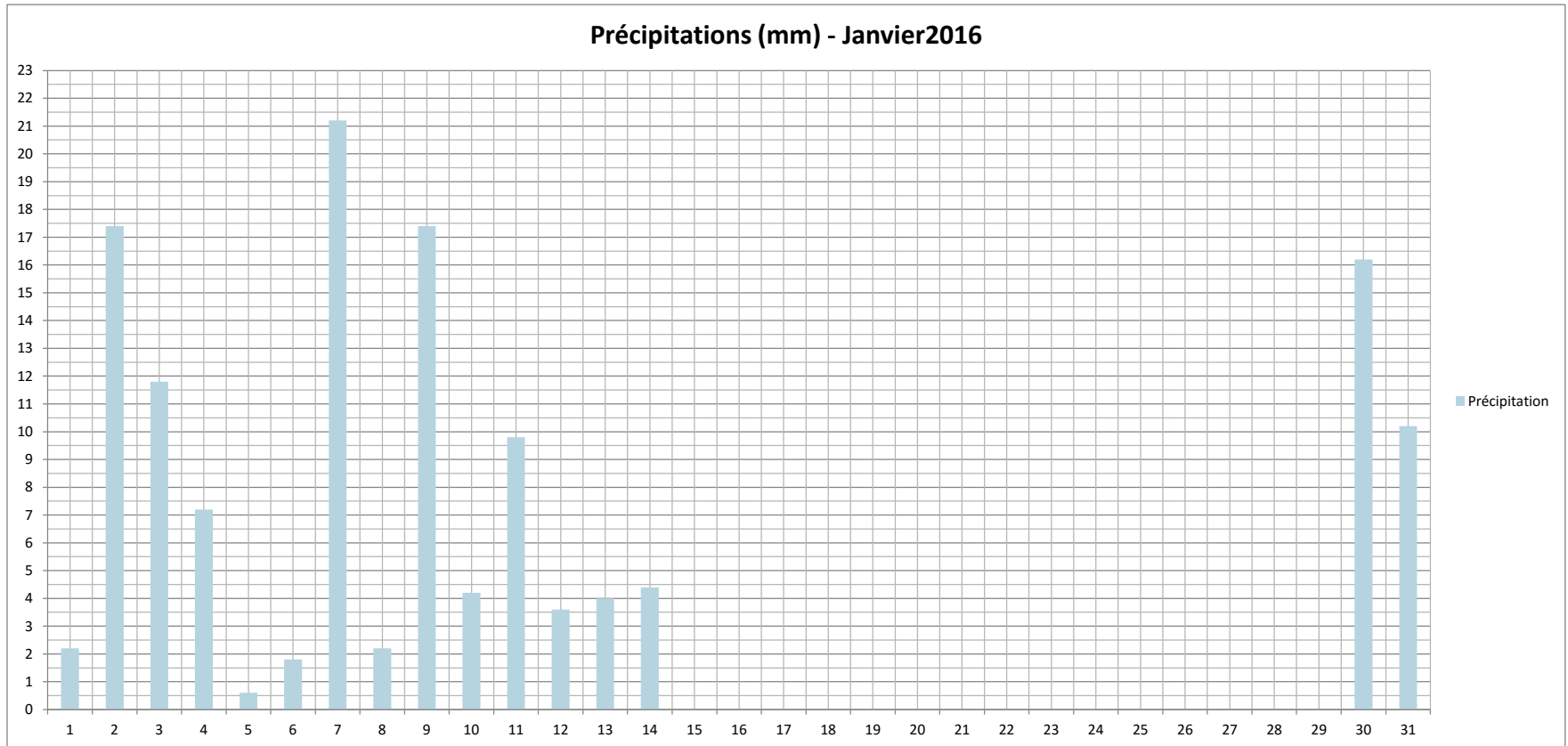
Météo Pinsot

JANVIER 2016



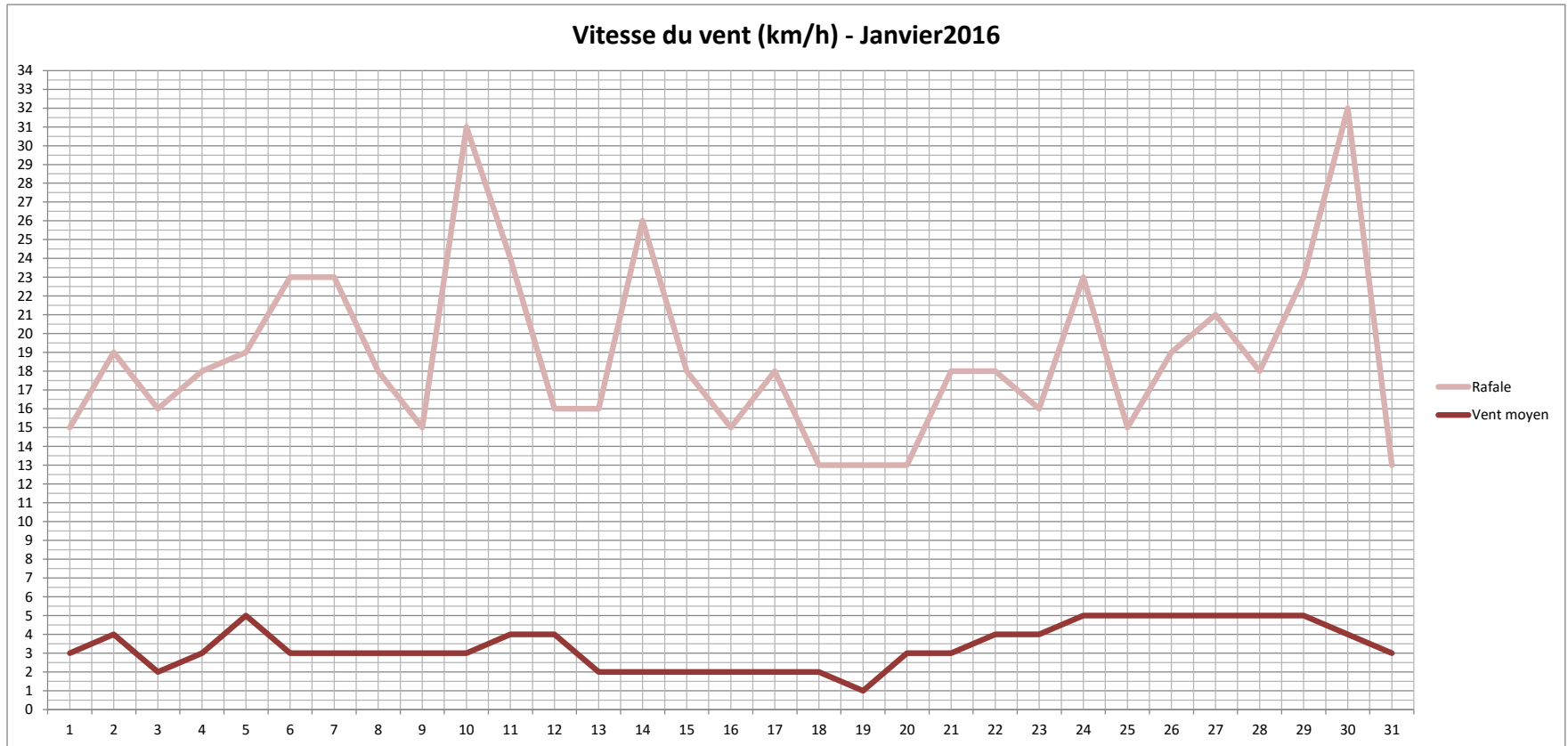
Météo Pinsot

JANVIER 2016



Météo Pinsot

JANVIER 2016



Météo Pinsot