

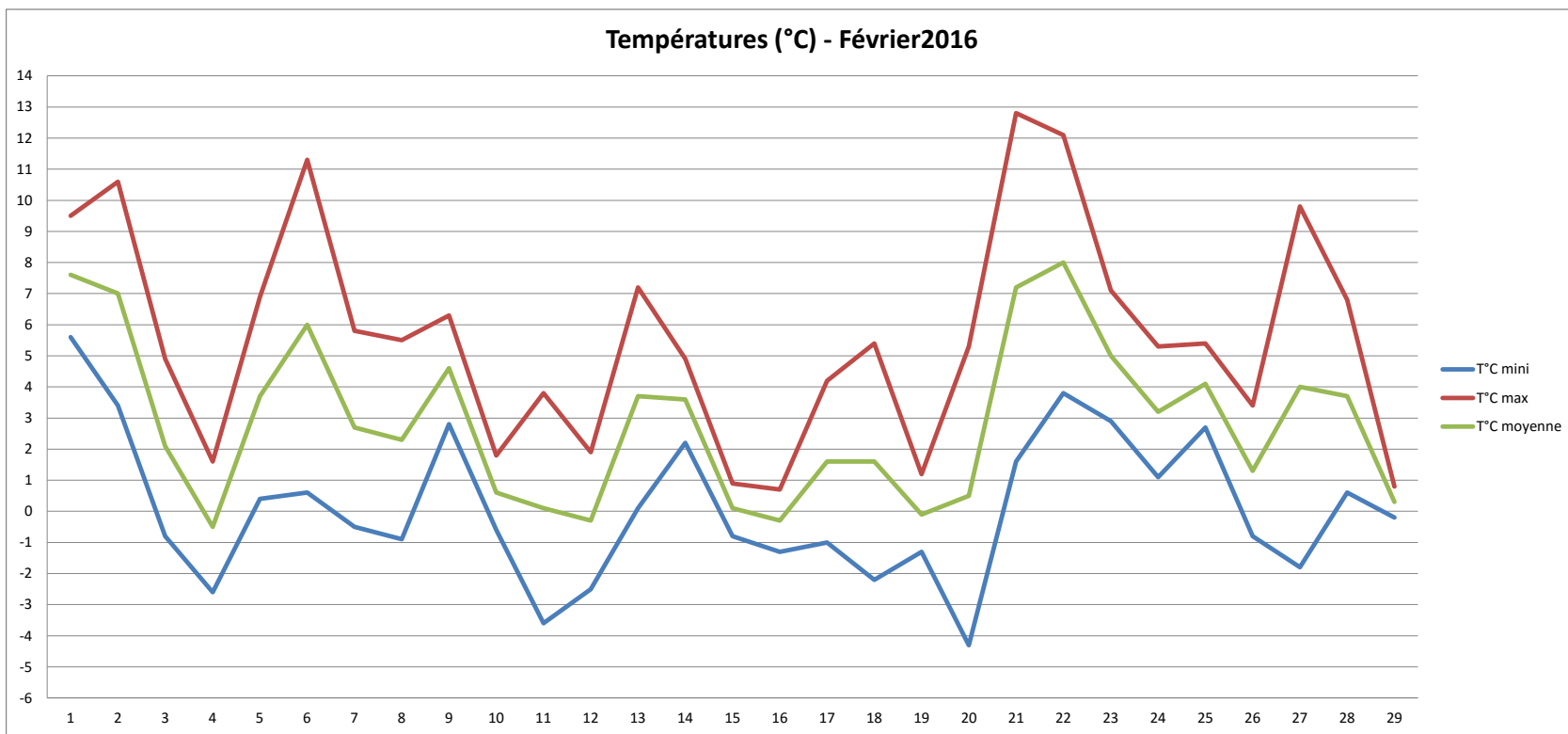
FEVRIER 2016

FEVRIER 2016

| | | T° mini | T° max | T° moyenne | Amplitude | Rafale | Direction | Vent moyen | Précipita-tions | Pression mini | Pression max | Ensoleillemen t | Jours |
|----------------------------|---------------|---------|--------|------------|-----------|--------|-----------|------------|---------------------|---------------|--------------|-----------------|---------|
| Jours | | (°C) | (°C) | (°C) | (°C) | (km/h) | | (km/h) | (mm) | (hPa) | (hPa) | (h) | Jours |
| D E C A D E | 1 | 5,6 | 9,5 | 7,6 | 3,9 | 18 | SSO | 3 | 2,4 | 1026 | 1029 | 0,2 | 1 |
| | 2 | 3,4 | 10,6 | 7 | 7,2 | 26 | SSO | 4 | 0 | 1022 | 1028 | 3,6 | 2 |
| | 3 | -0,8 | 4,9 | 2,1 | 5,7 | 48 | SSO | 4 | 10,4 | 1018 | 1030 | 0 | 3 |
| | 4 | -2,6 | 1,6 | -0,5 | 4,2 | 18 | S | 2 | 6,8 | 1030 | 1034 | 1,2 | 4 |
| | 5 | 0,4 | 6,9 | 3,7 | 6,5 | 15 | SSO | 4 | 0,2 | 1023 | 1031 | 1,8 | 5 |
| | 6 | 0,6 | 11,3 | 6 | 10,7 | 18 | SSO | 5 | 0 | 1008 | 1023 | 4,6 | 6 |
| | 7 | -0,5 | 5,8 | 2,7 | 6,3 | 34 | SSO | 4 | 11,2 | 1002 | 1016 | 0 | 7 |
| | 8 | -0,9 | 5,5 | 2,3 | 6,4 | 21 | SSO | 5 | 15,2 | 1014 | 1018 | 0,3 | 8 |
| | 9 | 2,8 | 6,3 | 4,6 | 3,5 | 56 | SSO | 5 | 11,6 | 997 | 1018 | 0 | 9 |
| | 10 | -0,6 | 1,8 | 0,6 | 2,4 | 37 | SSO | 5 | 0,6 | 1001 | 1008 | 0,5 | 10 |
| | Moyenne | 0,7 | 6,4 | 3,6 | 5,7 | - | - | 4,1 | 5,8 | - | - | 50,6 | Moyenne |
| | Extrême | -2,6 | 11,3 | - | 10,7 | 56 | - | 5 | 15,2 | 997 | 1034 | 12,2 | Extrême |
| D E C A D E | 11 | -3,6 | 3,8 | 0,1 | 7,4 | 21 | SSO | 2 | 1 | 1005 | 1009 | 2 | 11 |
| | 12 | -2,5 | 1,9 | -0,3 | 4,4 | 21 | SSO | 2 | 13,6 | 994 | 1007 | 0 | 12 |
| | 13 | 0,1 | 7,2 | 3,7 | 7,1 | 34 | SSO | 5 | 5 | 992 | 999 | 1,8 | 13 |
| | 14 | 2,2 | 4,9 | 3,6 | 2,7 | 24 | SSO | 4 | 3,8 | 986 | 998 | 0,8 | 14 |
| | 15 | -0,8 | 0,9 | 0,1 | 1,7 | 24 | SSO | 3 | 0,2 | 998 | 1019 | 0 | 15 |
| | 16 | -1,3 | 0,7 | -0,3 | 2 | 16 | N | 1 | 1 | 1019 | 1024 | 0 | 16 |
| | 17 | -1 | 4,2 | 1,6 | 5,2 | 18 | SSO | 2 | 0 | 1013 | 1022 | 2,7 | 17 |
| | 18 | -2,2 | 5,4 | 1,6 | 7,6 | 16 | SSO | 3 | 0 | 1014 | 1017 | 1 | 18 |
| | 19 | -1,3 | 1,2 | -0,1 | 2,5 | 15 | ENE | 1 | 1,4 | 1017 | 1027 | 0,2 | 19 |
| | 20 | -4,3 | 5,3 | 0,5 | 9,6 | 19 | SSO | 4 | 1,6 | 1027 | 1030 | 0,4 | 20 |
| | Moyenne | -1,5 | 3,6 | 1,1 | 5 | - | - | 2,7 | 2,8 | - | - | 50,6 | Moyenne |
| | Extrême | -4,3 | 7,2 | - | 9,6 | 34 | - | 5 | 13,6 | 986 | 1030 | 6,3 | Extrême |
| D E C A D E | 21 | 1,6 | 12,8 | 7,2 | 11,2 | 23 | SSO | 5 | 0 | 1020 | 1028 | 4,9 | 21 |
| | 22 | 3,8 | 12,1 | 8 | 8,3 | 16 | SSO | 4 | 24,2 | 1013 | 1020 | 0 | 22 |
| | 23 | 2,9 | 7,1 | 5 | 4,2 | 19 | SSO | 2 | 8,8 | 1014 | 1017 | 0,6 | 23 |
| | 24 | 1,1 | 5,3 | 3,2 | 4,2 | 18 | N | 2 | 1,2 | 1009 | 1017 | 0,1 | 24 |
| | 25 | 2,7 | 5,4 | 4,1 | 2,7 | 18 | SSO | 3 | 10 | 1008 | 1011 | 0 | 25 |
| | 26 | -0,8 | 3,4 | 1,3 | 4,2 | 18 | N | 4 | 0 | 1002 | 1011 | 0,9 | 26 |
| | 27 | -1,8 | 9,8 | 4 | 11,6 | 76 | SSO | 6 | 0,2 | 995 | 1002 | 0 | 27 |
| | 28 | 0,6 | 6,8 | 3,7 | 6,2 | 26 | N | 4 | 0 | 995 | 1002 | 0,2 | 28 |
| | 29 | -0,2 | 0,8 | 0,3 | 1 | 19 | NE | 3 | 1,6 | 1000 | 1018 | 0 | 29 |
| | | Moyenne | 1,1 | 7,1 | 4,1 | 6 | - | - | 3,7 | 5,1 | - | - | 50,6 |
| | Extrême | -1,8 | 12,8 | - | 11,6 | 76 | - | 6 | 24,2 | 995 | 1028 | 6,7 | Extrême |
| M O i s | La plus basse | -4,3 | 0,7 | -0,5 | 1 | 15 | | 1 | Cumul précipitat. : | Pression min | Pression max | TOTAL : | |
| | Moyenne | 0,1 | 5,6 | 2,9 | 5,5 | 25,2 | | 3,5 | 132 | 986 | 1034 | 27,8 | |
| | La plus haute | 5,6 | 12,8 | 8 | 11,6 | 76 | | 6 | | | | | |

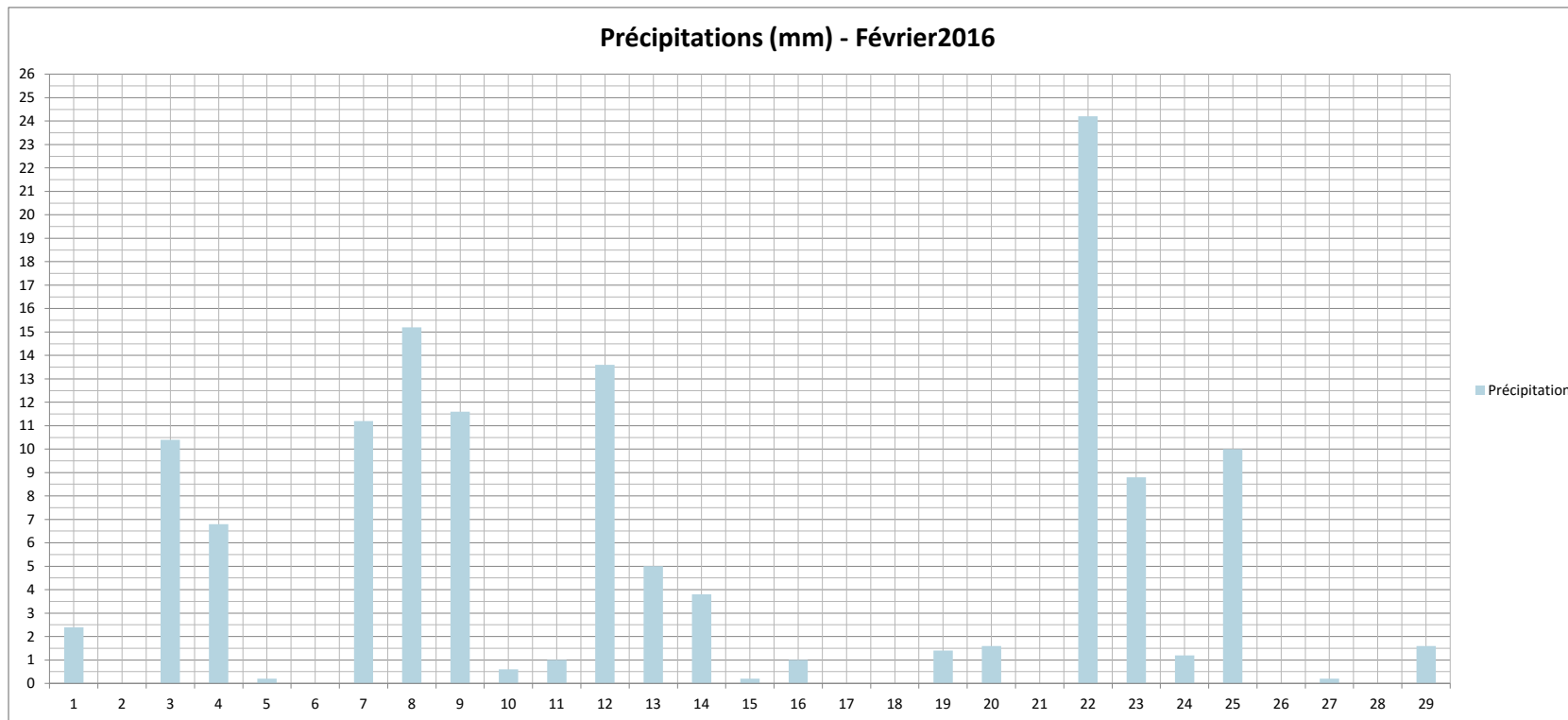
Météo Pinsot

FEVRIER 2016



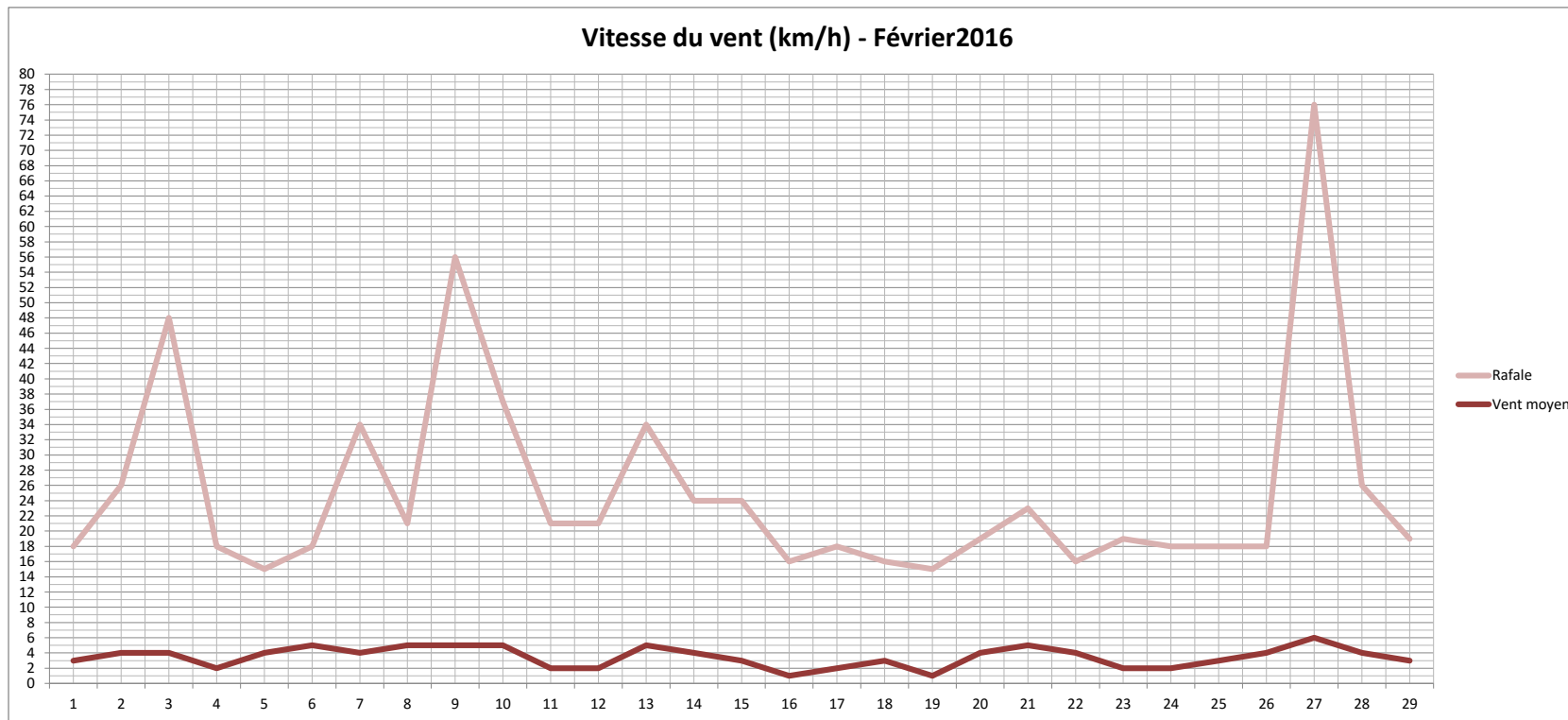
Météo Pinsot

FEVRIER 2016



Météo Pinsot

FEVRIER 2016



Météo Pinsot