

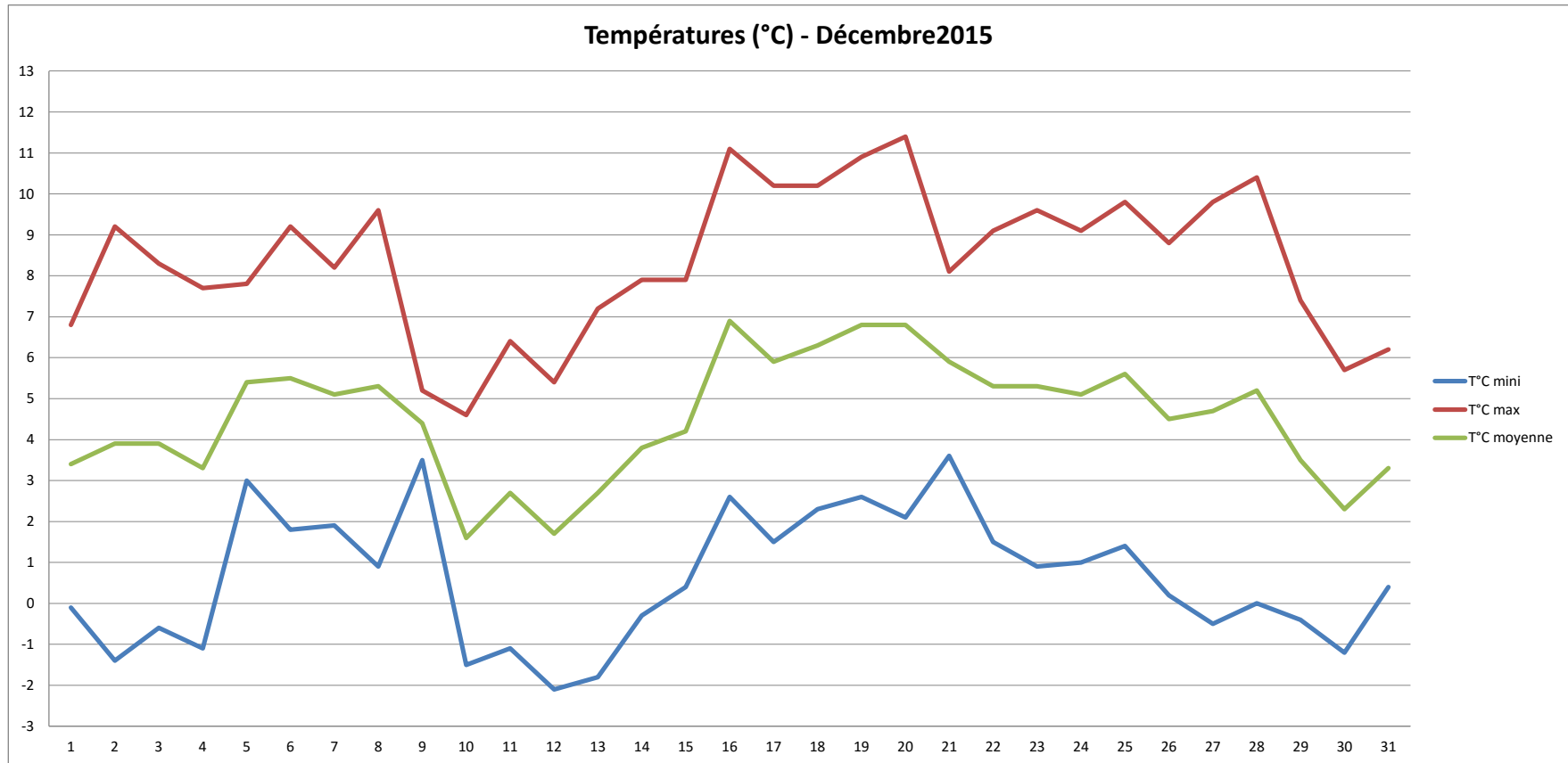
DECEMBRE 2015

DECEMBRE 2015

		T° mini	T° max	T° moyenne	Amplitude	Rafale	Direction	Vent moyen	Précipita-tions	Pression mini	Pression max	Ensoleillemen t	Jours
		(°C)	(°C)	(°C)	(°C)	(km/h)		(km/h)	(mm)	(hPa)	(hPa)	(h)	
D E C A D E	1	-0,1	6,8	3,4	6,9	19	SSO	5	0	1030	1034	3,5	1
	2	-1,4	9,2	3,9	10,6	18	SSO	5	0,2	1028	1030	3,5	2
	3	-0,6	8,3	3,9	8,9	15	SSO	5	0	1028	1031	3,5	3
	4	-1,1	7,7	3,3	8,8	15	SSO	5	1,4	1031	1034	0,7	4
	5	3	7,8	5,4	4,8	16	SSO	3	0,2	1030	1033	1,4	5
	6	1,8	9,2	5,5	7,4	15	SSO	4	0	1030	1032	2,5	6
	7	1,9	8,2	5,1	6,3	13	SSO	5	0,2	1030	1033	3,3	7
	8	0,9	9,6	5,3	8,7	15	SSO	4	4,4	1031	1033	3,2	8
	9	3,5	5,2	4,4	1,7	23	SSO	3	3	1033	1036	0	9
	10	-1,5	4,6	1,6	6,1	21	SSO	4	0,2	1033	1036	3,4	10
		Moyenne	0,6	7,7	4,2	7	-	-	4,3	1	-	-	-
	Extrême	-1,5	9,6	5,5	10,6	23	-	5	4,4	1028	1036	-	Extrême
D E C A D E	11	-1,1	6,4	2,7	7,5	15	SSO	5	0	1030	1034	3,3	11
	12	-2,1	5,4	1,7	7,5	11	SSO	5	0	1024	1030	3,3	12
	13	-1,8	7,2	2,7	9	13	SSO	5	0	1021	1024	2,8	13
	14	-0,3	7,9	3,8	8,2	13	SSO	5	0	1021	1025	3,3	14
	15	0,4	7,9	4,2	7,5	16	SSO	5	1	1024	1029	3,3	15
	16	2,6	11,1	6,9	8,5	15	SSO	4	0	1028	1030	3,2	16
	17	1,5	10,2	5,9	8,7	16	SSO	5	0	1026	1030	3,3	17
	18	2,3	10,2	6,3	7,9	19	SSO	5	0	1025	1028	2,7	18
	19	2,6	10,9	6,8	8,3	13	SSO	4	0	1022	1025	3,3	19
	20	2,1	11,4	6,8	9,3	15	SSO	5	0	1022	1027	2,8	20
		Moyenne	0,6	8,9	4,8	8,2	-	-	4,8	0,1	-	-	-
	Extrême	-2,1	11,4	6,9	9,3	19	-	5	1	1021	1034	-	Extrême
D E C A D E	21	3,6	8,1	5,9	4,5	15	SSO	4	1,2	1027	1033	0	21
	22	1,5	9,1	5,3	7,6	23	SSO	5	0	1030	1033	3,8	22
	23	0,9	9,6	5,3	8,7	18	SSO	5	0	1029	1033	3,3	23
	24	1	9,1	5,1	8,1	13	SSO	5	0	1027	1031	3,3	24
	25	1,4	9,8	5,6	8,4	13	SSO	5	0	1031	1034	3,3	25
	26	0,2	8,8	4,5	8,6	15	SSO	6	0	1030	1034	3,3	26
	27	-0,5	9,8	4,7	10,3	15	SSO	5	0	1031	1033	3,3	27
	28	0	10,4	5,2	10,4	15	SSO	6	0	1026	1031	3,3	28
	29	-0,4	7,4	3,5	7,8	16	SSO	5	1,8	1025	1030	0,1	29
	30	-1,2	5,7	2,3	6,9	16	SSO	5	0	1022	1028	3,3	30
	31	0,4	6,2	3,3	5,8	13	SSO	3	2,4	1022	1026	0	31
	Moyenne	0,6	8,5	4,6	7,9	-	-	4,9	0,5	-	-	-	Moyenne
	Extrême	-1,2	10,4	5,9	10,4	23	-	6	2,4	1022	1034	-	Extrême
M O I S	Extrême	-2,1	11,4	6,9	10,6	23		6	4,4	1021	1036	83,3	Extrême
	Moyenne	0,6	8,4	4,5	7,7	15,7		4,7	Cumul précipitat. : 16 mm				Moyenne

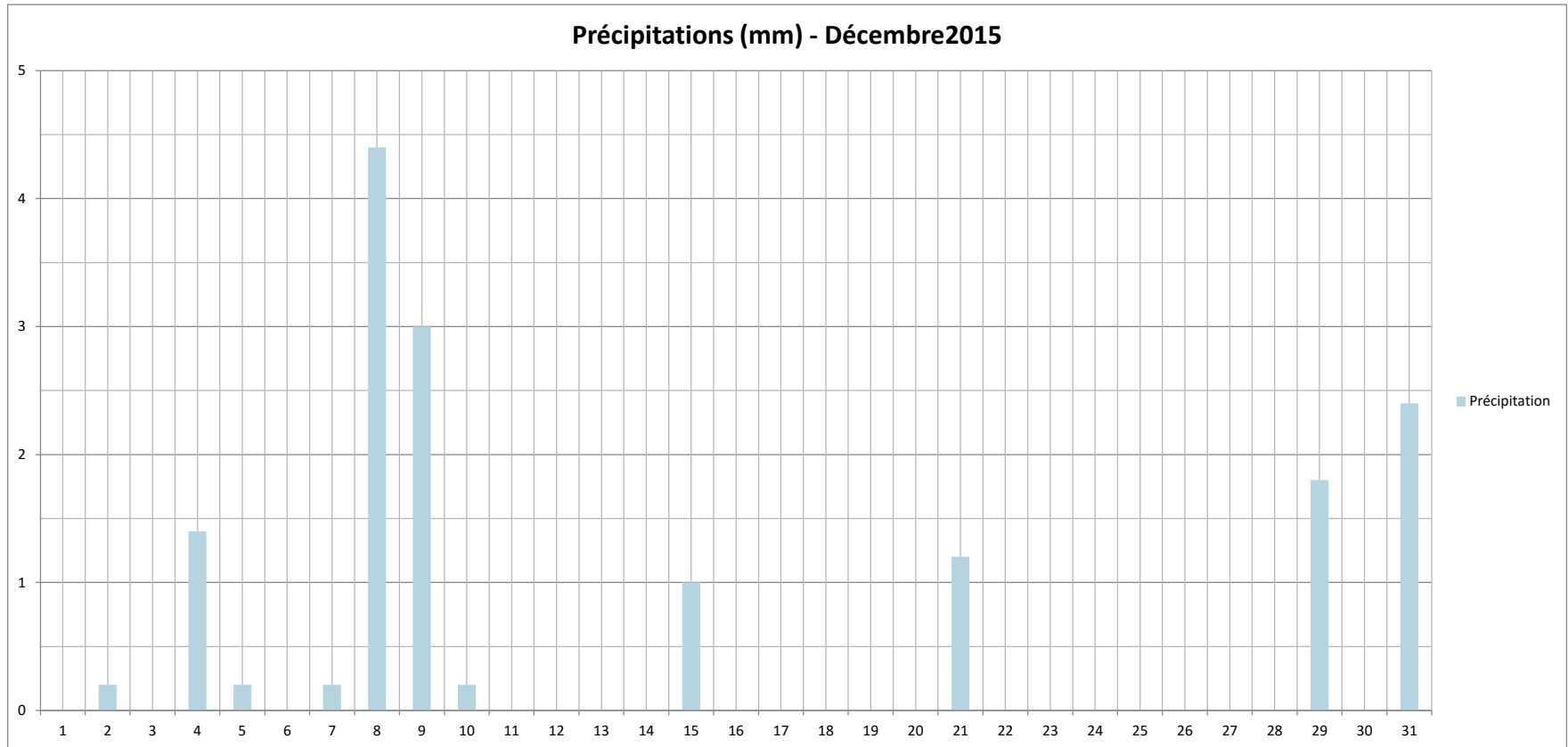
Météo Pinsot

DECEMBRE 2015



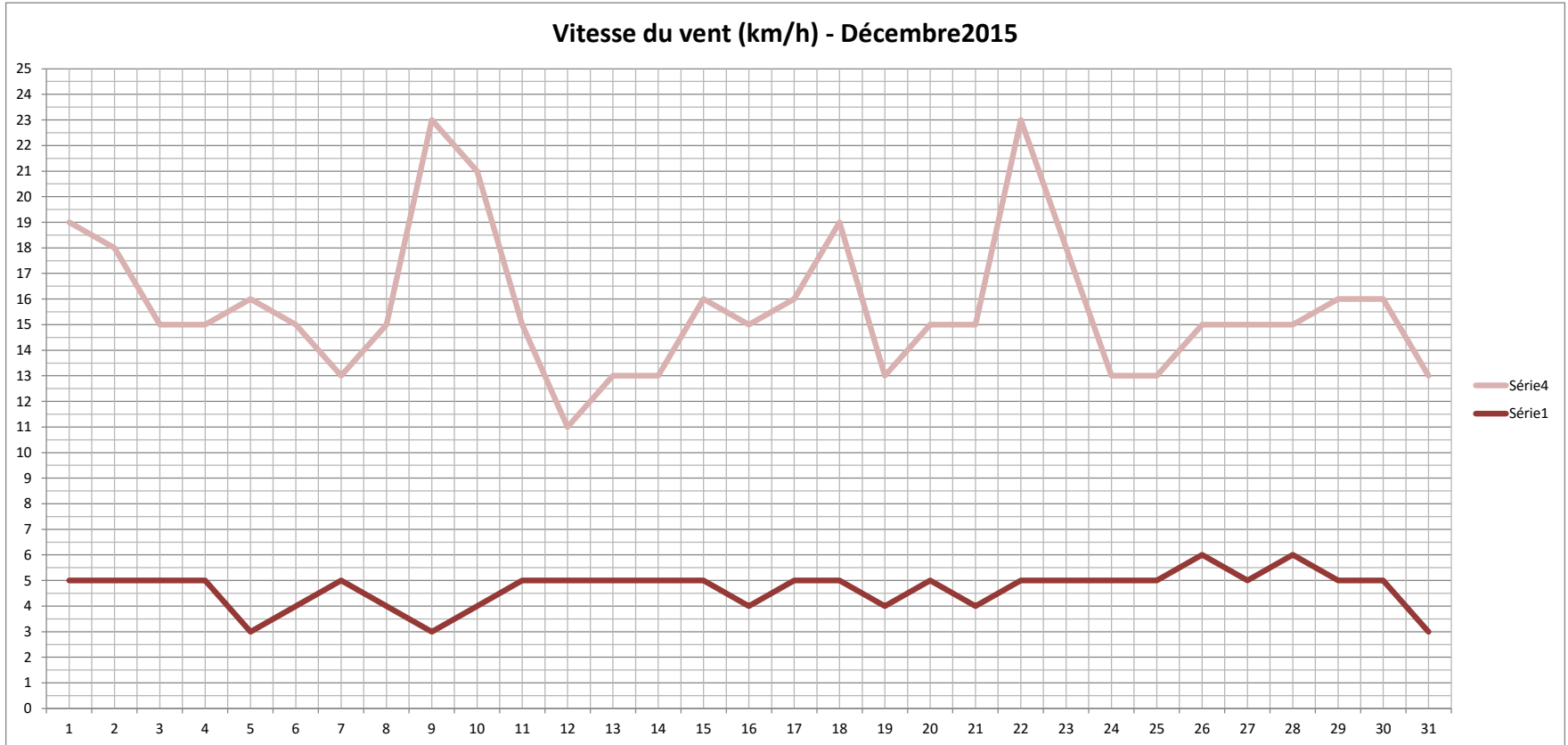
Météo Pinsot

DECEMBRE 2015



Météo Pinsot

DECEMBRE 2015



Météo Pinsot